



**Gids bij regelmatig engagement
woon-werkverplaatsingen**

Johnson & Johnson

Van toepassing voor nieuwe gebruikers vanaf maart 2021.
Raadpleeg steeds intranet voor de laatste versie.

The English version is available on <https://inj.sharepoint.com/sites/PHM-GC-SP-COM-EMEA/campuses/beerse/EN/Sustainability/Pages/Home.aspx>

Een fiets leasen, da's supervoordelig!

Aan de slag bij J&J België én een contract van onbepaalde duur? Dan kan je voor verplaatsingen van en naar het werk een bedrijfsleasefiets gebruiken.

Een aanrader!

- Je conditie gaat erop vooruit.
- Je draagt bij tot minder CO₂ in de lucht.
- Je kan dag in dag uit een kwaliteitsfiets gebruiken.
- Je profiteert van gunstige voorwaarden.

Hoe werkt het?

Je leent een fiets via je werkgever, voor een periode van **36 maanden**. Daarna wordt je contract opgezegd of kan de fiets overgekocht worden.

Ontdek het aanbod

Om alles vlot te laten verlopen hebben we een **lease-fietsplan** voor je uitgewerkt.

Ook als je een bedrijfswagen hebt, kan je een fiets leasen.

In deze folder ontdek je alles wat je moet weten als gebruiker. Lees dus zeker verder!

J&J kan de voorwaarden en keuzemogelijkheden wijzigen naar aanleiding van een aanpassing van het beleid, of een wijziging van de fiscale of sociale wetgeving.

We evalueren de procedure regelmatig en sturen bij indien nodig. Bij belangrijke wijzigingen brengen we de betrokken medewerkers op de hoogte.



Inhoud

1. Wie komt in aanmerking?	[3]
2. Via KBC MoveSmart naar je leasefiets	[3]
3. Bepalingen en voorwaarden	[4]
3.1 Jouw engagement	
3.2 Keuze van de fiets	
3.3 Impact op je maandloon	
3.4 Verschillende onderhoudscontracten	
3.5 Gevolgen van de terbeschikkingstelling	
3.5.1 Algemeen	
3.5.2 Bij arbeidsonderbreking	
3.6 Gevolgen van privégebruik	
4. Gebruik van de fiets	[9]
5. Speed Pedelec	[10]
5.1 Wat is een Speed Pedelec?	
5.2 Welke wettelijke verplichtingen zijn hier aan verbonden?	
5.3 Waar wordt voor gezorgd en waar dien ik zelf voor te zorgen?	
5.4 Welke risico's gaan hier mee gepaard?	
6. Diefstal of schade aan de fiets	[11]
7. Boetes	[11]
8. Looptijd en einde van het contract	[12]

Fiets veilig

Als bedrijf zijn we ook bewust bezig met de veiligheid van onze fietsers. Als fietser blijf je een zwakkere weggebruiker en heb je een hoger risico op ongevallen dan autobestuurders.

- Door een fietshelm te dragen, daalt de kans op het oplopen van een hoofdletsel met 50%. Daarom moedigen we iedereen aan om een fietshelm op te zetten.
- Een eigen goede kennis en dagelijks correcte uitvoering van de wegcode is belangrijk, maar wees ervan bewust dat andere bestuurders deze niet kennen of niet altijd correct toepassen. Wees dus steeds voorzichtig bij het naderen van kruispunten of verkeerslichten, tijdens het afslaan, in de nabijheid van oversteekplaatsen ... anticipeer en rem tijdig indien nodig!
- Gezien worden is belangrijk in het verkeer. Reflectoren en fluo kledij kunnen je daar ongetwijfeld bij helpen. Denk hier niet enkel aan bij slecht weer of als het donker is.
- Met de fiets ben je meer blootgesteld aan de weerselementen: heeft het gesneeuwd of is er ijzel, pas je rijstijl dan aan door minder snel te rijden, voorzichtig af te draaien en rustig te remmen.
- Kies tenslotte ook steeds voor de veiligste weg in plaats van de kortste weg.

1. Wie komt in aanmerking?

Je kan een bedrijfsfiets leasen via je werkgever als:

- je **werknemer** bent bij Janssen Pharmaceutica NV, Janssen Cilag NV, J&J Consumer NV of JC General Services CVBA, Johnson & Johnson Medical, GMED Healthcare BVBA, Johnson & Johnson International, Johnson & Johnson Non Commercial Branch en Omrix
- je een **vast contract** hebt
- je de fiets daadwerkelijk regelmatig gebruikt voor **de volledige of**

een gedeelte van je woon-werkverplaatsingen.

- Ook als je een **bedrijfswagen** hebt, kan je een fiets leasen.
- Collega's wonende in Nederland kunnen, omwille van de **Nederlandse wetgeving** enkel een elektrische fiets leasen, geen Speedpedelec.

Goed om te weten

Je werkgever mag nagaan of je de fiets regelmatig voor je woon-werkverplaatsingen gebruikt.

2. Via KBC MoveSmart naar je leasefiets

Sinds december 2022 werken we met de **KBC MoveSmart**: sneller, efficiënter en gebruiksvriendelijk!

KLIK HIER VOOR DE SNELSTARTGIDS

- Nieuwe gebruikers (werknemers die nog nooit een fietslease hebben gehad) kunnen zich aanmelden via de juiste link van hun entiteit volgens het overzicht hieronder. Voeg zeker je WWID ('personeelsnummer') toe aan je profiel.
 - [Janssen Pharmaceutica NV](#)
 - [Janssen Pharmaceutica NV Diegem](#)
 - [GMED Healthcare](#)
 - [Johnson & Johnson Medical NV](#)
 - [Janssen-Cilag NV](#)
- Reeds bestaande gebruikers kunnen zich niet aanmelden via de link, zij dienen Velodroom te contacteren om hun profiel te laten activeren.

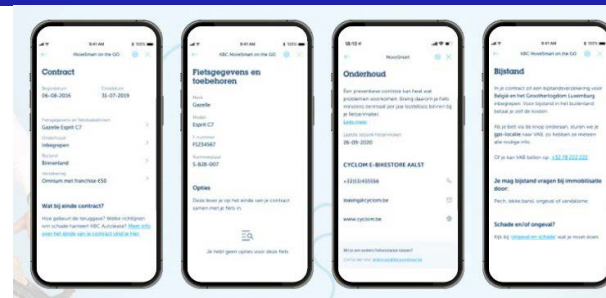
• KLIK HIER VOOR MEER INFO

HET UITGEBREIDE STAPPENPLAN KAN JE TERUGVINDEN OP PAGINA 4. Met de MoveSmart App kan je ook zelf je vervroegde stopzetting berekenen. Bekijk [hier](#) het uitgebreide filmpje over de werking van KBC MoveSmart.

*Via de tijdsaanduidingen kan je in het filmpje makkelijk navigeren naar de info die je zoekt.

VOOR EEN OVERZICHT VAN DE DEELNEMENDE FIETSHANDELAARS, KLIK HIER.

VOOR EEN OVERZICHT VAN DE VERSCHILLENDE FIETSMODELLEN, KLIK HIER.



Hoe gaat het in zijn werk?



1

Start

Meld je aan via de juiste link van de entiteit waar je werkt (zie [overzicht](#) op pagina 3) en je bent vertrokken! Vergeet je profiel niet te vervullen met je WWID.



2

Vraag met je barcode een offerte aan je fietsdealer

De barcode is te vinden in je profiel. Je fietsdealer scant de barcode. Jij ontvangt onmiddellijk een leaseofferte in KBC MoveSmart App.



3

Keur je leaseofferte goed in KBC MoveSmart

(goedkeuren kan onderaan de pagina)



4

Wat gebeurt er nadien?

- Je Mobility Manager valideert je leaseofferte.
- Via mail ontvang je je addendum 'Bijlage bij de arbeidsovereenkomst'. Vul de gevraagde gegevens verder aan, onderteken en stuur dit terug naar _Velodroom. Pas wanneer Velodroom je ondertekend addendum ontvangen heeft, kunnen zij jouw fiets bestellen bij de KBC leasingpartner.
- KBC Autolease plaatst je bestelling bij de fietsdealer.
- Na een wachtperiode ontvang je een mail van je KBC leasingpartner: de fiets is geleverd! De wachtperiode varieert van fiets tot fiets, afhankelijk van de stock en het fietsmodel.



5

Maak een afspraak voor levering

Je leasecontract start als je de fiets in ontvangst hebt genomen. Vanaf dan houden we het maandelijks gekozen brutobedrag in op je loon gedurende de leasingperiode.



Je kan steeds je bestelling opvolgen

Gebruik de handige 'MoveSmart' dienst in KBC Mobile om je bestelling op te volgen: www.kbc.be/movesmart-mobile. (zie icoon 'Mobiliteit')

3.

Bepalingen en voorwaarden

3.1 Jouw engagement

Je engagement is bindend zodra:

1. je een leasefiets bestelt
2. je het addendum aan de arbeids-overeenkomst lease-fiets ondertekent

Goed om te weten

Eens je leasefiets besteld is, kan je niet meer op je engagement terugkomen.

Contractduur

De duur van het leasingcontract is **36 maanden (zie ook hoofdstuk 8)**. Vanaf het moment dat je je fiets ter beschikking hebt, mag je die 36 maanden lang gebruiken conform de bepalingen van de policy.

3.2 Keuze van de fiets


- Je mag maximaal 1 fiets leasen binnen een leaseperiode van 36 maanden.
- Je kan **verschillende types fiets** (stadsfiets, bakfiets, elektrische fiets, racefiets, speed pedelec, elektrische plooi-fiets ...) kiezen. Voor speed pedelecs zijn enkel deze met trapondersteuning toegelaten. Speed pedelec zonder trapondersteuning (die autonoom kunnen rijden) zijn niet toegelaten.

- Raadpleeg de lijst met handelaars op <https://multimediafiles.kbcgroup.eu/ng/published/KBCCORP/PDF/LEASE/kbc-fietsdealers.pdf>
- Je mag de fiets vrij gebruiken, ook voor privéverplaatsingen.
- Je kan een fiets kiezen tot een maximum budget van 8.500€. Dit bedrag is incl. BTW zonder korting voor elk type fiets. Wat je meer wil besteden, betaal je zelf via éénmalige bijdrage bij.

3.3 Impact op je maandloon

Je krijgt alleen een fiets ter beschikking als je **akkoord gaat met de bruto inhoudingen op je basisloon**.

- Het bedrag dat wordt ingehouden, is afhankelijk van de catalogusprijs van de fiets (incl. BTW).
- Het bepaalt het leasebudget waarbinnen je een leasefiets kan kiezen.
- Het blijft ongewijzigd zolang het contract loopt.
- Het bedrag dat je in MoveSmart ziet, is niet het bruto bedrag dat van je loon gaat.
- In het voorbeeld hieronder is de maandelijkse leaseprijs €137,42/maand. Bruto zal er ongeveer €103/maand afgaan van het loon. Netto komt dit op ongeveer €53/maand. Je kan er dus vanuit gaan dat, van de maandelijkse leaseprijs, je zelf ongeveer 40% gaat betalen.



3.4 Verschillende onderhoudscontracten

Als fietsleaser heb je de optie om tussen 3 verschillende onderhoudscontracten te kiezen naarmate het aantal kilometers dat je rijdt en het soort fiets je gebruikt:

- Basic
- Tour
- Intens

In volgende tabellen vind je een overzicht van welke diensten er in welk onderhoudscontract inbegrepen zijn.

Wat sowieso altijd inbegrepen is in het maandelijkse bedrag en het bijhorende leasebudget:

- De leasekost, inclusief BTW
- Een KBC Autolease All Risk verzekering voor diefstal en schade
- KBC Autolease fietsbijstand (via VAB)
- Een onderhoudscontract

Indicatieve tabel van loonruil naar KBC Leasingfiets obv WINKELPRIJS

Deze onderstaande tabel is louter indicatief en afhankelijk van verschillende factoren.
Dit is een richtgevende weergave van onze algemene prijszetting en niet op maat van elke samengestelde fiets.

Deze tabel wordt jaarlijks herbekeken.

Simuleer nog meer mogelijkheden in KBC MoveSmart!

Deze tarieven zijn geldig van **01-01-2023** tem **31-12-2023**.

Raadpleeg de
fiets simulatie in KBC
MoveSmart voor
meer
mogelijkheden!

Netto loonruil (50% van bruto)	Bruto loonruil	Maandelijks leasebudget (inclusief btw)	 (niet)-elektrische fiets 25 km/u	 Elektrische fiets 45 km/u	 Sportsegment
Kies hier je onderhoudspakket			Basic	Tour	Basic
€ 45 - € 50	€ 68 - € 75	90 € - 100 €	± 2000 €	NVT	± 1900 €
€ 55 - € 60	€ 83 - € 90	110 € - 120 €	± 2800 €	NVT	± 2675 €
€ 70 - € 75	€ 106 - € 113	140 € - 150 €	± 4000 €	± 2900 €	± 3900 €
€ 95 - € 100	€ 143 - € 151	190 € - 200 €	± 6025 €	± 4850 €	± 5800 €
€ 105 - € 110	€ 158 - € 166	210 € - 220 €	± 6900 €	± 5650 €	± 6550 €
€ 120 - € 125	€ 181 - € 188	240 € - 250 €	± 8075 €	± 6775 €	± 7725 €

Inhoud per onderhoudspakket

WAT ZIT ER PRECIËS IN ELK ONDERHOUDSPAKKET?

		BASIC		TOUR		INTENS	
		Inbegrepen	Max.freq./jaar	Inbegrepen	Max.freq./jaar	Inbegrepen	Max.freq./jaar
ALGEMEEN NAZICHT VAN ALLE BEVESTIGINGSPUNTEN EN AANSPANNINGEN		✓	1	✓	1	✓	2
Banden	Controle en bijstellen van de bandenspanning	✓	1	✓	1	✓	2
	Controle en afstellen van de remmen en remkabels	✓	1	✓	1	✓	2
Remmen	Vervanging van de remblokken (voor & achter)	✓	1	✓	2	✓	3
	Vervanging van de remkabels	✓	1	✓	1	✓	2
	Ontluchten hydraulische remmen	✓	1	✓	1	✓	2
	Controle en afstellen van voor- & achterversnelling	✓	1	✓	1	✓	2
Versnellingen	Vervanging van de versnellingskabels	✓	1	✓	1	✓	2
	Onderhoud Rohloffnaaf of Pinionversnelling	✗	nvt	✓	1	✓	1
	Afstellen van de naven en spaakspanning	✓	1	✓	1	✓	2
Wielen	Vervangen van gebroken spaken	✓	onbeperkt	✓	onbeperkt	✓	onbeperkt
	Wielen centreren	✓	onbeperkt	✓	onbeperkt	✓	onbeperkt
	Controle van optimale werking trapas en ketting (ontvetten, smeren)	✓	1	✓	1	✓	2
Aandrijving	Vervanging ketting of riem	✗	nvt	✓	1	✓	2
	Vervanging cassette/tandwielen	✗	nvt	✓	1	✓	2
	Vervanging van verlichting (af fabriek gemonteerd licht -> enkel lampje)	✓	onbeperkt	✓	onbeperkt	✓	onbeperkt
Software update inclusief rapport aanleveren aan KBC Autolease		✓	1	✓	1	✓	1

Raadpleeg je onderhoudspakket

- Via MoveSmart in de KBC Mobile-app kun je nagaan welk pakket is inbegrepen in je leasecontract.
- Ook de historie van het onderhoud kun je raadplegen
 - ✓ Wat werd er tijdens het vorig onderhoud uitgevoerd
 - ✓ Bij welke fietsdealer werd het onderhoud uitgevoerd
 - ✓ Wanneer vond het laatste onderhoud plaats.
- Via de app vind je de contactgegevens van de fietsdealer makkelijk terug om een afspraak te maken voor het volgend onderhoud.



Keuze van onderhoudscontract per type fiets

	Onderhoudspakket	Fietssegment				
		CITY		BAKFIETS		SPORT
		stad vouw				Race MTB Trekking
Niet-elektrisch	BASIC	✓		✓		✓
	TOUR	✓		✓		✓
	INTENS	✓		✓		✓
Elektrisch 25km/u	BASIC	✓		X		✓
	TOUR	✓		✓		✓
	INTENS	✓		✓		✓
Elektrisch 45km/u	BASIC	X		X		X
	TOUR	✓		✓		✓
	INTENS	✓		✓		✓

Advies rond pakketten ifv kilometers

	Onderhoudspakket	Fietssegment		
		CITY	BAKFIETS	SPORT
		stad - vouw		Race - MTB - Trekking
Niet-elektrisch	BASIC	standaard	standaard	standaard
	TOUR	Vanaf 5000km/jaar	vanaf 5000km/jaar	standaard
	INTENS	vanaf 7500km/jaar	vanaf 7500km/jaar	vanaf 7500km/jaar
Elektrisch 25km/u	BASIC	standaard	NVT	standaard
	TOUR	Vanaf 5000km/jaar	standaard	Standaard
	INTENS	Vanaf 7500km/jaar	Vanaf 5000km/jaar	Vanaf 7500km/jaar
Elektrisch 45km/u	BASIC	NVT	NVT	NVT
	TOUR	standaard	standaard	standaard
	INTENS	vanaf 7500km/jaar	vanaf 5000km/jaar	vanaf 7500km/jaar



3.5 Gevolgen van de terbeschikkingstelling

3.5.1 Algemeen

Kies je voor een leasefiets, dan wordt er een brutobedrag afgehouden van je brutomaandloon. Meer info op [Q&A](#).

- Dit beïnvloedt de volgende uitbetalingen:
 - Maandelijks loon
 - Vakantiegeld
 - Eindejaarspremie.
- Er is ook invloed op de betalingen tijdens ziekte, arbeidsongeval en moederschapsrust in die zin dat er ook op die uitkeringen/betalingen een inhouding zal gebeuren.

De uitkering wordt niet aangepast, maar je inhoudingen lopen gewoon door aangezien je de fiets ook gewoon ter beschikking hebt.

Wil je na afloop van de fietsleasing geen fiets meer leasen? Dan komt het bedrag dat maandelijks van je brutoloon werd afgehouden, opnieuw bij je brutomaandloon. Dit bedrag wordt niet

Goed om te weten

Het leasen van een bedrijfsfiets heeft **geen invloed** op je woonwerkvergoeding of fietsvergoeding.

3.5.2 Bij arbeidsonderbreking

Wordt de uitvoering van je arbeids-overeenkomst geschorst (wegens bv. zwangerschapsrust, ziekte...)? Dan wordt het verschuldigde maandelijks bedrag afgehouden bij de **eerstvolgende betaling van je vakantiegeld of dertiende maand**.

Goed om te weten

Als je tijdens je leaseperiode tijdelijk niet kan fietsen omwille van medische redenen maar zonder werkverlet, wordt de maandelijks bijdrage van het leasebedrag niet opgeschort.

3.6 Gevolgen van privégebruik

Je mag je leasefiets inzetten voor privégebruik.


- Belastingen: voor het privégebruik is geen 'voordeel alle aard' verschuldigd.
- Sociale zekerheid: voor de RSZ was het privégebruik voorheen een 'voordeel alle aard' waarop je sociale zekerheidsbijdrage moet betalen. Dit is sinds februari 2018 afgeschaft.



4. Gebruik van de fiets

Je draagt zorg voor je fiets zolang je hem ter beschikking hebt.

- Je respecteert de verkeersreglementen.
- Je houdt je aan voorschriften van de producent of de leverancier.
- Je zorgt ervoor dat de fiets voldoet aan de wettelijke technische voorschriften.
- Je kijkt je fiets regelmatig na op defecten.
- Je voert het dagelijkse onderhoud uit (bandenspanning nakijken, ketting smeren ...).
- Je maakt je fiets regelmatig schoon.
- Je brengt je fiets periodiek binnen voor onderhoud, zoals voorzien door je werkgever.
- Je meldt onmiddellijk schade aan de vlootbeheerder of de leasingmaatschappij.
- Je beschadigt de fiets niet met opzet.
- Je doet je fiets op slot met een ART-fietsslot (minimum cat. 2) wanneer je hem onbeheerd achterlaat.
- Je haalt de batterij van je elektrische fiets als je hem lang niet gebruikt.
- Je plaatst en verwijdert toegevoegde accessoires op de fiets zonder die te beschadigen.
- Je rijdt niet onder invloed van alcohol, drugs of medicatie.
- Je leent je fiets alleen uit aan inwonende gezinsleden.



Opgelet:

- Toegevoegde accessoires zijn niet mee verzekerd bij diefstal of beschadiging.
- Lease je een e-fiets of racefiets, dan moet je tijdens ritten van en naar het werk verplicht een helm dragen.
- Dankzij het dragen van een fietshelm daalt de kans op het oplopen van een hoofdletsel met 50%!

5. Speed Pedelec



5.1 Wat is een speed pedelec?

Het is een elektrische fiets waarbij de trapondersteuning niet stopt bij 25 kilometer per uur. Je kunt door zelf mee te trappen snelheden tot 45 kilometer per uur behalen. Verkeerstechnisch vallen speed pedelecs daardoor niet in de categorie 'fietsen' maar in die van de bromfietsen. Door de toekenning van de categorie 'bromfietsen' zijn er aan dit type fiets heel wat wettelijke verplichtingen verbonden, die niet geldig zijn voor de fietsen.


Verzekeringstechnisch worden de speed pedelecs met trapondersteuning dan weer aanschouwd als een gewone fiets en dienen zij dus geen verplichte burgerlijke aansprakelijkheidsverzekering (BA) af te sluiten (zie verder voor aansprakelijkheid schade aan derden!). Enkel wanneer de speed pedelec volledig autonoom (zonder trapondersteuning) rijdt, dient deze onder de verplichte burgerlijke aansprakelijkheidsverzekering (BA) afgesloten te worden. Deze laatste aanvaarden wij binnen KBC Autolease niet: enkel speed pedelecs met trapondersteuning zijn in dit programma toegelaten.

5.2 Welke wettelijke verplichtingen zijn hieraan verbonden?

- Helmplicht (gespecialiseerde fietshelm of bromfietshelm)
- Minimum leeftijd = 16 jaar
- Rijbewijs AM (bromfiets) of B (auto)
- Inschrijving en nummerplaat
- Certificaat van overeenstemming
- Verkeersregels bromfietsen van toepassing

5.3 Waar wordt voor gezorgd en waar dien ik zelf voor te zorgen?

- **Helmplicht:** je kan binnen jouw leasingcontract een helm als accessoire toevoegen. Dit type helm moet bescherming bieden aan de slapen en het achterhoofd. Laat je dus voldoende adviseren door de fietsdealer, want niet elke fietshelm is hierbij toegelaten.
- **Rijbewijs AM of B:** je dient over een geldig rijbewijs te beschikken alvorens je instapt in een fietsleasingcontract voor een speed pedelec.
- **Inschrijving en nummerplaat:** van zodra KBC Autolease de fietsen bestelt, vragen zij de nodige documenten op bij de fietsdealer. Na ontvangst van deze documenten doet KBC Autolease het nodige voor de inschrijving van de



fiets alsook de aanvraag en verzending van de nummerplaat. Je bent als bestuurder wel verantwoordelijk voor het bewaren en kunnen voorleggen van deze documenten.

- **Certificaat van overeenstemming:** KBC Autolease vraagt dit document op bij de fietsdealer.
- **Verkeersregels bromfietsen:** je bent als bestuurder verplicht kennis te nemen van de geldende verkeersregels van bromfietsen en deze te handhaven. Indien je als bestuurder verkeersregels overtreedt, zullen alle boetes ten uwe laste worden gelegd.
- **Waar de snelheid beperkt is tot 50 km per uur of minder:** bromfietsen klasse B en speed pedelecs mogen op het fietspad aangeduid door het verkeersbord D7 of door wegmarkeringen op voorwaarde dat zij de andere weggebruikers die zich hierop bevinden niet in gevaar brengen.
- **Bij een hogere snelheidsbeperking (>50km/u):** bromfietsen klasse B en speed pedelecs moeten op het fietspad aangeduid door het verkeersbord D7 of door wegmarkeringen, wanneer dit aanwezig en bruikbaar is.
- Speed pedelecs mogen **niet rijden op fietspaden** met borden D9 en D10.

5.4 Welke risico's gaan hiermee gepaard?

KBC Autolease verzekert jouw fiets voor diefstal en schade. De Janssen woon-werk verzekering dekt eigen lichamelijke schade tijdens woon-werk verplaatsing: voor schade en aansprakelijkheid aan derden dien je een eigen verzekering te nemen. Schade aan de eigen fiets wordt verzekerd door de fietspatrimoniumverzekering van KBC. (zie policy)

Let op!

Vermits er geen wettelijk verplichte BA verzekering dient afgesloten te worden voor de speed pedelecs met trapondersteuning zal bij een ongeval de schade aan derden tijdens jouw woon-werkverplaatsingen en/of tijdens privé-verplaatsingen gedekt dienen te worden door jouw eigen persoonlijke familiale polis. We raden ten stelligste aan dit te bespreken met je verzekeringsagent, en een voldoende dekkende verzekering (familiale polis) af te sluiten.

De wetgeving rond speed pedelecs is zeer nieuw en kan in de toekomst mogelijks wijzigen. Deze wijzigingen kunnen een impact hebben op het leasingcontract, alsook op het gebruik, als bestuurder, van de fiets. Wij verzoeken jou om deze wetgeving steeds op te volgen en hieraan te voldoen als bestuurder.

6. Diefstal of schade aan de fiets

De fietsverzekering van KBC

Verzekeringen dekt **schade aan de fiets en diefstal**. Ook voor de fietsonderdelen. Het maakt niet uit of de schade veroorzaakt werd tijdens een dienstverplaatsing, een woon-werk- of een privéverplaatsing.

De verzekering geldt voor de gehele fiets en alle vaste toebehoren, op voorwaarde dat de fiets met een **ART-fietsslot (cat. 2)** werd vastgemaakt.

De verzekeraar komt niet tussen:

- als je fiets niet was vastgelegd met een ART-fietsslot (cat. 2)
- als je geen zorg hebt gedragen voor je fiets waardoor die beschadigd raakte

Wijs je inwonende gezinsleden hierop als je de fiets uitleent!

Je stelt schade vast aan je leasefiets, toegebracht door onbekenden. Als fietsleaser ga je met de beschadigde fiets naar je gekozen fietsdealer. Deze zal de schade vaststellen en het nodige overmaken aan de bestuurder (foto's en bestek) om het schadedossier over te dragen aan de verzekeraar. Als bestuurder breng je KBC Autolease op de hoogte en mail je de nodige documenten naar fietsschade@kbcautolease.be.

Hoe schade aangeven?

- Breng zo snel mogelijk KBC Autolease op de hoogte en mail de nodige documenten naar fietsschade@kbcautolease.be. Als je een franchise moet betalen (zie verder), dan geldt er een vrijstelling van € 50.
- Als je een ongeval hebt, waar een derde partij bij betrokken is, vul dan zeker een ongevalsangifte in en onderteken beiden. Indien nodig vraag je om een politie-interventie.
- Als er een herstelling of onderhoud nodig is, dan moet dit uitgevoerd worden door jouw fietsdealer.

Wat bij diefstal?

- Je moet aangifte doen bij de politie.
- Je moet het attest van aangifte mailen naar mobiliteit@kbcautolease.be.



Wanneer franchise betalen?

Je betaalt franchise:

- Bij diefstal
- Bij schade/ongeval zonder tegenpartij
- Bij schade/ongeval met tegenpartij maar bij twijfel over wie verantwoordelijk is
- Bij schade/ongeval met tegenpartij maar bij duidelijkheid dat jij verantwoordelijk (in fout) bent

Je betaalt geen franchise:

- Bij schade/ongeval met tegenpartij waarbij duidelijk is dat de **tegenpartij in fout is** (jij in recht)
 - > KBC Verzekeringen recupereert het herstelbedrag + de franchise

7. Boetes

Als gebruiker betaal je zelf:

- Verkeersboetes
- Overtredingen van algemene fietsreglementering
- Retributies

Komt een boete die jij hebt opgelopen aan bij de leasingmaatschappij, dan zal de leasingmaatschappij je een brief sturen met de vraag om de boete te betalen.

Doe je dat niet, dan betaalt de **leasingmaatschappij** de boete zelf om extra kosten te vermijden. De leasingmaatschappij zal het bedrag van de boete en de eventuele bijkomende kosten doorfactureren aan je werkgever. Die zal jou de kosten laten betalen. Het volledige bedrag wordt ingehouden bij de **eerstvolgende uitbetaling van je vakantiegeld of dertiende maand**.

8.

Looptijd en einde van het contract

Je krijgt de leasefiets ter beschikking van je werkgever voor een periode van **36 maanden**. Al die tijd blijft de fiets eigendom van KBC Autolease. Na deze termijn kan je beslissen of je de leasefiets terug wil inleveren of overnemen aan de marktwaarde. Enkele maanden voor einde contract ontvang je een document met de vraag tot overname fiets of inlevering.

Je wilt na 36 maanden fietslease de fiets effectief inleveren bij KBC Autolease?

Wanneer je doorgeeft dat de fiets wordt ingeleverd, zal VAB FS op vraag van KBC Autolease op een afgesproken plaats de fiets terug ophalen. De fiets dient volledig **proper** en in **goede staat** afgeleverd te worden.

Zie je op tegen het afscheid?

Geen nood, je kan de fiets **overkopen** aan de marktwaarde van dat ogenblik. Bij akkoord van de overnameprijs dient de bestuurder het voorstel getekend terug te bezorgen en de betaling uit te voeren (omschreven in het document). Het factuur dat je hiervoor ontvangt, garandeert ook meteen het moment van de overdracht van de eigendom. Wanneer je de fiets overkoopt, ontvang je via KBC nog 1 jaar garantie.

In volgende gevallen stopt het contract automatisch:

- Je **arbeidsovereenkomst eindigt**.
 - Of je koopt de leasefiets over aan de marktwaarde.
 - Of je gaat voor een verbrekingsvergoeding.
 - Is de verbreking van je arbeidscontract op vraag van J&J, dan betaalt J&J de verbrekingsvergoeding.

- Is de verbreking van je arbeidscontract jouw keuze, dan betaal jij de verbrekingsvergoeding.

- Je **muteert naar een andere locatie** en kan de fiets niet langer voor regelmatige woon-werkverplaatsingen gebruiken.
In dat geval kan je kiezen:
 - Of je koopt de leasefiets over aan de marktwaarde.
 - Of je gaat voor een verbrekingsvergoeding.
 - Is de mutatie op vraag van J&J, dan betaalt J&J de verbrekingsvergoeding.
 - Is de mutatie jouw keuze, dan betaal jij de verbrekingsvergoeding.

- Je **verhuist in je privésituatie** en de woon-werkafstand wordt te groot. Je verwittigt je werkgever via [_Velodroom](#).
In dat geval kan je kiezen:
 - Of je koopt de leasefiets over aan de openstaande boekwaarde, zoals bepaald door KBC Autolease.
 - Of je betaalt de verbrekingsvergoeding. Dat bedrag is afhankelijk van de openstaande boekwaarde van de fiets zoals berekend door KBC Autolease.

- Beslis je om **andere redenen** om uit het traject te stappen? Dan moet je een verbrekingsvergoeding betalen aan KBC Autolease of koop je de fiets over aan de marktwaarde.

Hoeveel bedraagt de verbrekingsvergoeding?

De verbrekingsvergoeding =

- de openstaande boekwaarde van de fiets inclusief opties en accessoires
- **plus** een herbeleggingsvergoeding van 15% van dat bedrag (min. € 125 en max. € 1250)
- **min** de netto-verkoopopbrengst van de fiets.

Bv. De aankoopwaarde van je leasefiets bedraagt € 1500. Na 1 jaar stopzetting is de openstaande boekwaarde van de fiets nog € 1300. De herbeleggingsvergoeding op de boekwaarde is dan $1300 \times 15\% = € 195$.

Dat brengt het totaalbedrag op € 1495. De verkoopprijs van de fiets is € 1350. De verbrekingsvergoeding bedraagt dus $1495 - 1350 = € 145$.

Heb je nog vragen over het fietsleaseprogramma?

Je kan steeds terecht op mobiliteit@kbcautolease.be of [_Velodroom](#). Ook tijdens je leasingperiode staan we voor je klaar!

Tip: check eerst op <https://jni.sharepoint.com/sites/PHM-GCSP-COM-EMEA/campuses/beerse/NL/duurzaamheid/Pages/Home.aspx> of je vraag al is opgenomen in de Q&A-rubriek.

Goed om te weten

Ga je met **pensioen** en valt je laatste werkdag binnen de periode van het leasecontract, dan moet je de fiets aan de openstaande boekwaarde overkopen.

Mijn leasecontract is beëindigd en ik heb de fiets overgekocht aan de marktwaarde of terug ingeleverd aan KBC Autolease. Kan ik onmiddellijk een nieuwe fietslease-periode van 36 maanden opstarten, aansluitend op mijn vorige leaseperiode?

Dit is perfect mogelijk. Van zodra je de documentatie ontvangt dat het contract ten einde loopt, word je al verzocht om een nieuwe keuze te maken, indien gewenst. Op die manier is er voldoende tijd om een nieuwe fiets te kiezen en het verdere stappenplan beschreven op p.3 van de brochure terug te doorlopen. Mogelijk wens je van fietsmerk te veranderen, in dit geval kies je misschien voor een andere dealer. Dit zal dan ook de dealer zijn waar je tijdens het leasecontract op onderhoud gaat.

lease
je
fiets

Nog vragen?

- Surf naar www.kbc.be/fietsleasing
- Mail naar mobiliteit@kbcautolease.be met vermelding van je offertenummer of contract
- Bel naar Driver Care op 016 88 16 00
- Raadpleeg je fietspolicy
- Gebruik de KBC Mobile-app. Hulp nodig? Contacteer online.support@kbcautolease.be